



COSTA RICA
GOBIERNO DEL BICENTENARIO
2018 - 2022



SECRETARÍA TÉCNICA NACIONAL AMBIENTAL

DEPARTAMENTO DE AUDITORÍA Y SEGUIMIENTO AMBIENTAL

San José, 11 de diciembre de 2020
SETENA-DT-ASA-0665-2020

Señor (a):

M.Sc. Cynthia Barzuna Gutiérrez
Secretaria General

Mauricio Cotera Odio
Coordinador a.i
Planificación

Asunto: Informe de labores anual

El presente documento tiene el propósito de informar sobre el cumplimiento de metas del Plan Operativo Institucional y labores realizadas por el Departamento de Auditoría y Seguimiento Ambiental (ASA) durante el IV Trimestre del año en curso, brindando así una actualización de labores para el año 2020.

Los resultados que se muestran a continuación fueron obtenidos de los registros de correspondencia de Intranet, Control de correspondencia de ASA, generación de consecutivos de Oficios ASA, Informes ASA, Actas de Inspección, registros de minutas enviadas a Comisión Plenaria e Informes de Teletrabajo, hasta el 09 de diciembre del 2020.

Durante este periodo el equipo de trabajo estableció como propósito del departamento:

Garantizar a la Sociedad el cumplimiento de los compromisos e indicadores ambientales adquiridos por el desarrollador de una actividad, obra o proyecto con Viabilidad Ambiental, brindando un servicio de fiscalización ambiental transparente, eficiente, eficaz y de calidad, en aras de contribuir con desarrollo productivo del país bajo un concepto de armonía con el ambiente.

Equipo de trabajo

El departamento se encuentra conformada por una asistente administrativa y 14 analistas. De estos un analista colabora en el Departamento de Planificación y una analista se encuentra encargada de atender las denuncias ambientales.

Cuadro 1. Cantidad de capital humano por especialidad, diciembre 2020.

Cantidad	Especialidad
3	Manejo Recursos Naturales
2	Agronomía
3	Ingeniería Forestal
1	Biología Marina
2	Biología Tropical
1	Geología
1	Sociología



COSTA RICA
GOBIERNO DEL BICENTENARIO
2018 - 2022



DEPARTAMENTO DE AUDITORÍA Y SEGUIMIENTO AMBIENTAL

1	Ing. Químico
14	Total

Distribución del Equipo de Trabajo

El funcionamiento del departamento se encuentra distribuido de acuerdo a las regiones de planificación establecidas por MIDEPLAN, cuadro 2. Lo anterior permite maximizar el capital humano en la atención de gestiones de ASA e inspecciones ambientales.

Las inspecciones ambientales se realizan por 8 funcionarios, 7 de ASA y 1 de DEA. La distribución del capital humano es la siguiente:

Cuadro 2. Cantidad de capital humano distribuido por región, diciembre 2020.

Región	N° Analistas	N° Inspectores
Brunca	1	1
Central	6	1
Chorotega	2	2
Huetar Norte	1	1
Huetar Caribe	1	1
Pacífico Central	1	1
Denuncias	1	1
Total	14	8

Gestiones Ingresadas

De acuerdo con la base de control de correspondencia del departamento, al 09 de diciembre de 2020 se había registrado un total de 2057 gestiones, de estas, 87 fueron reasignaciones de asuntos pendientes del año 2019, 67 reasignaciones del 2018, una de 2017 y una del 2016. Lo cual se sumó a la carga laboral de equipo en el 2020.

Gráfico 1. Cantidad y tipo de gestiones ingresadas al departamento, diciembre 2020.

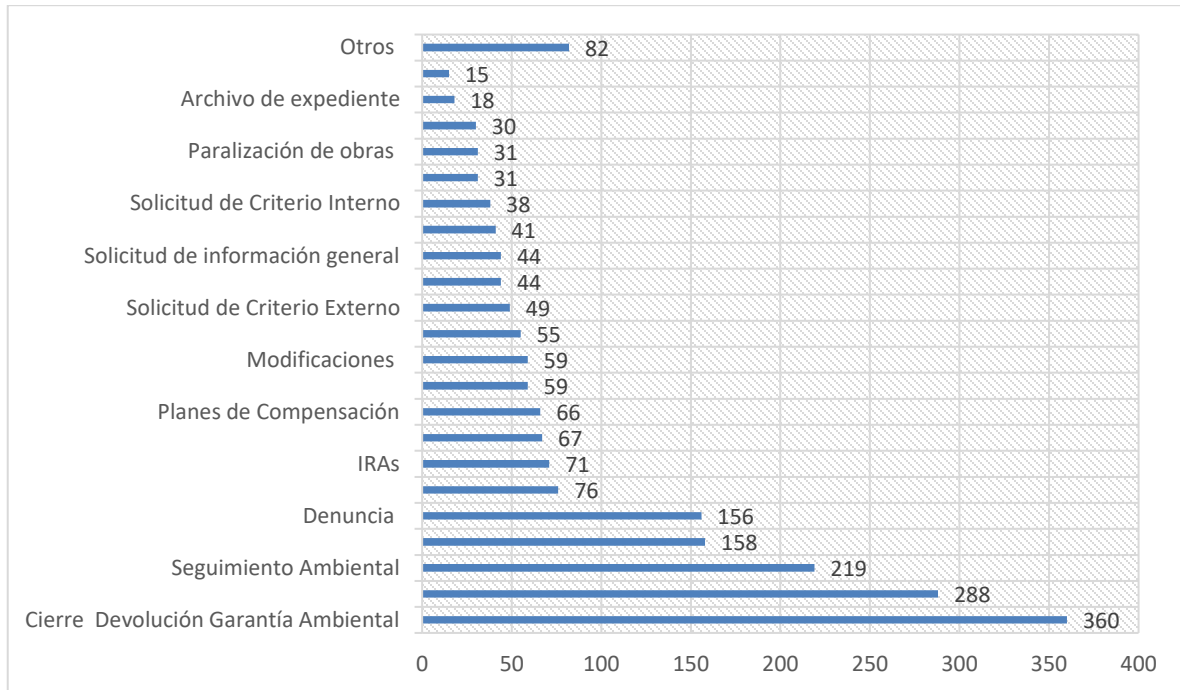


COSTA RICA
GOBIERNO DEL BICENTENARIO
2018 - 2022



SECRETARÍA TÉCNICA NACIONAL AMBIENTAL

DEPARTAMENTO DE AUDITORÍA Y SEGUIMIENTO AMBIENTAL



Del gráfico 1 se determina que el 18% de las gestiones registradas corresponden a solicitudes de cierre de la fase de gestión ambiental del proyecto, 14% son actualizaciones de regencia ambiental, 11% de seguimientos ambientales, 9% relacionadas con denuncias ambientales, 8% respuestas a prevenciones ASA y 4% denuncias.

De las 2057 gestiones registradas se considera que un 53% corresponde a labores relacionadas al seguimiento y fiscalización ambiental, el restante 47% son gestiones administrativas, que desvirtúan las funciones del departamento establecidas en el Decreto N° 36815-MINAE.

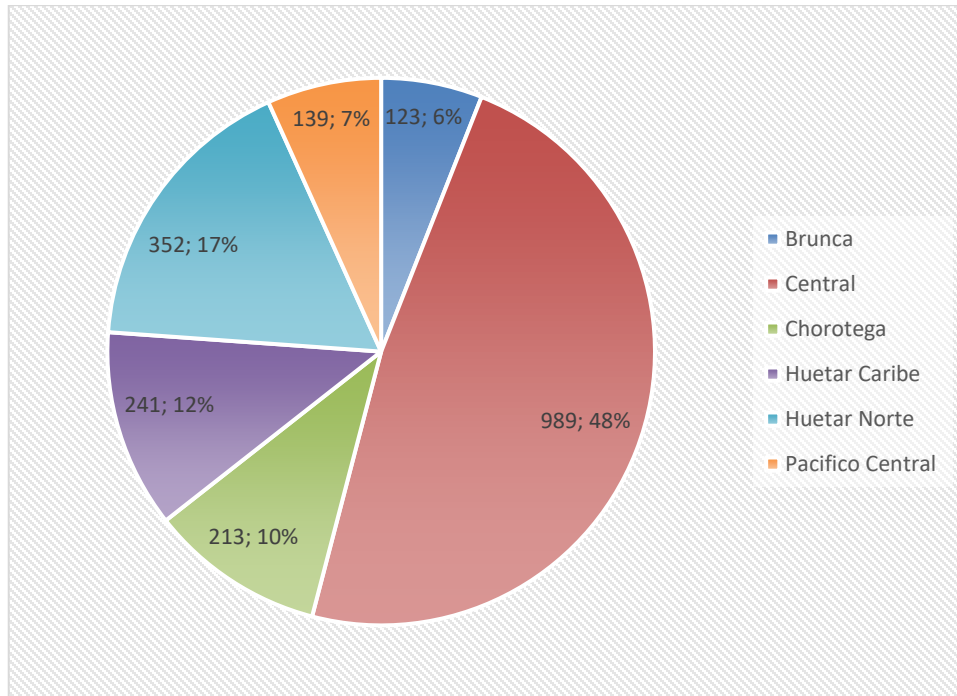
El 48% de las gestiones ingresadas a ASA son de proyectos ubicados en la región central, 17% en la región norte, 12% de la región huetar caribe y 10% en región chorotega.

La distribución de las gestiones por región (Gráfico 2) justifica la cantidad de analistas asignados en las mismas, sin embargo, es necesario dotar de mayor recurso humano al departamento para cubrir los todos los procesos identificados y equilibrar las cargas de trabajo en las regiones.

Gráfico 2. Cantidad de gestiones ingresadas al departamento por región de MIDEPLAN, diciembre 2020.



DEPARTAMENTO DE AUDITORÍA Y SEGUIMIENTO AMBIENTAL



Gestión del departamento

De las 2057 gestiones registradas por el departamento, se han atendido 1828 y se encuentran pendientes 229. El porcentaje de rendimiento de ASA es de 89%.

El rendimiento por gestión de mayor ingreso se muestra en el gráfico 3, donde se aprecia la cantidad de pendientes: 41 cierres y devolución de la garantía ambiental, 20 actualizaciones de regencia ambiental, 32 gestiones de seguimiento, 17 respuestas a prevenciones y 22 denuncias.

Gráfico 3. Rendimiento por gestión de mayor ingreso, diciembre 2020.

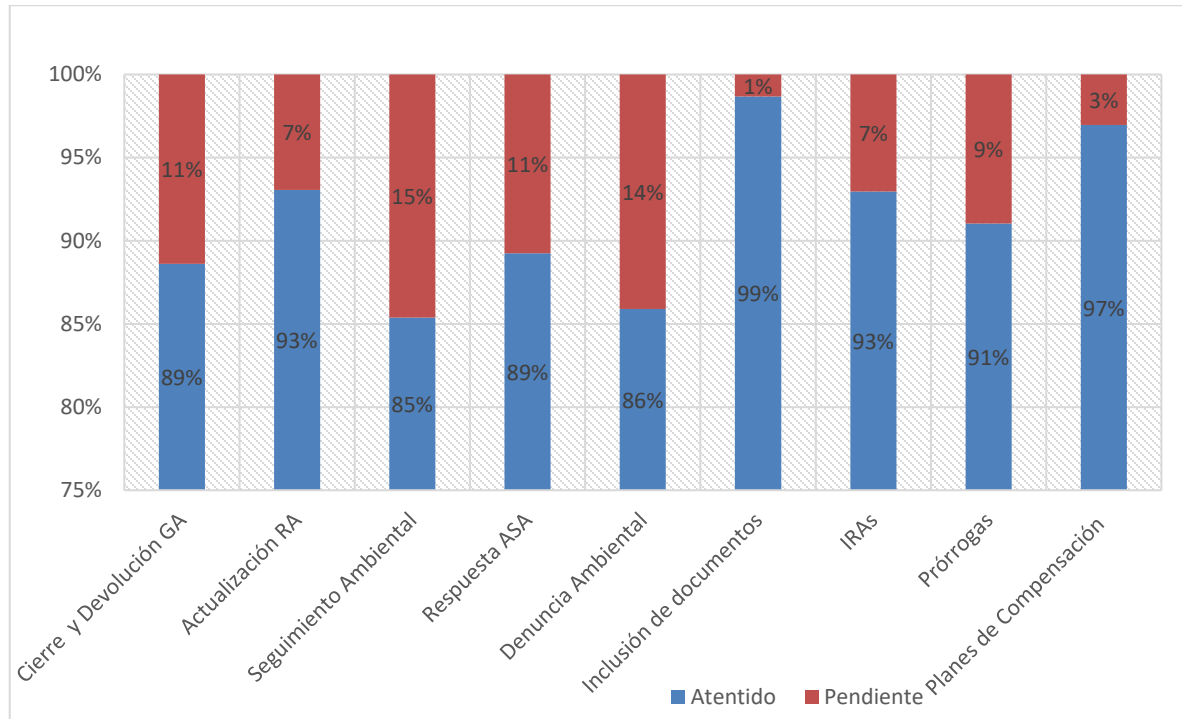


COSTA RICA
GOBIERNO DEL BICENTENARIO
2018 - 2022



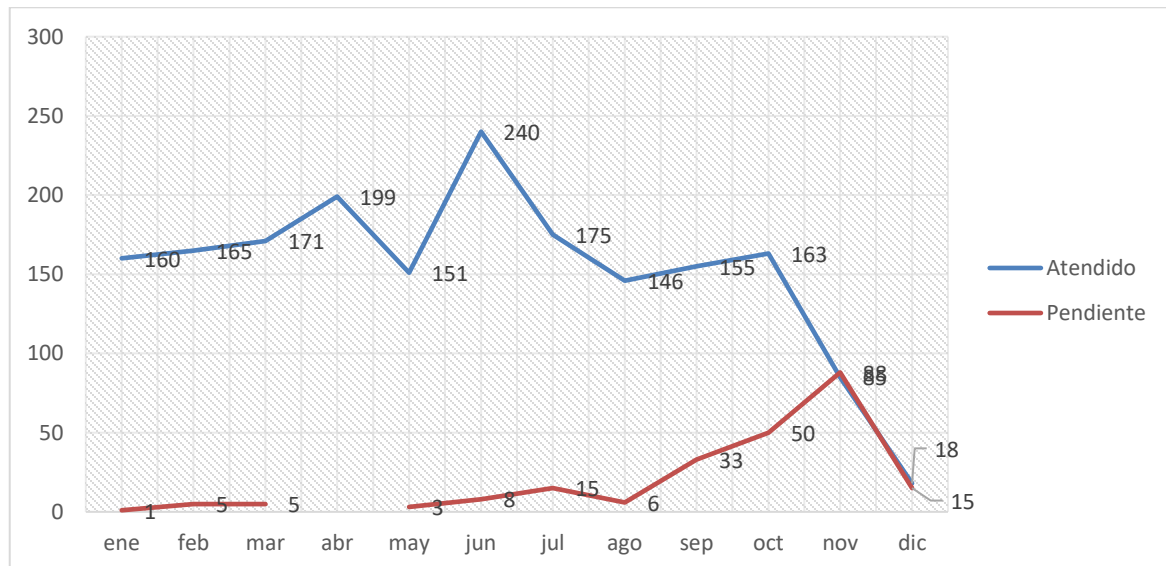
SECRETARÍA TÉCNICA NACIONAL AMBIENTAL

DEPARTAMENTO DE AUDITORÍA Y SEGUIMIENTO AMBIENTAL



El comportamiento mensual de ingreso de gestiones a la SETENA, evidencia que existen muy pocos pendientes remanentes hasta el III trimestre del año y que el mayor cumulo de gestiones por atender se encuentra en los tres últimos meses de año.

Gráfico 4. Rendimiento mensual del departamento, diciembre 2020.





COSTA RICA
GOBIERNO DEL BICENTENARIO
2018 - 2022



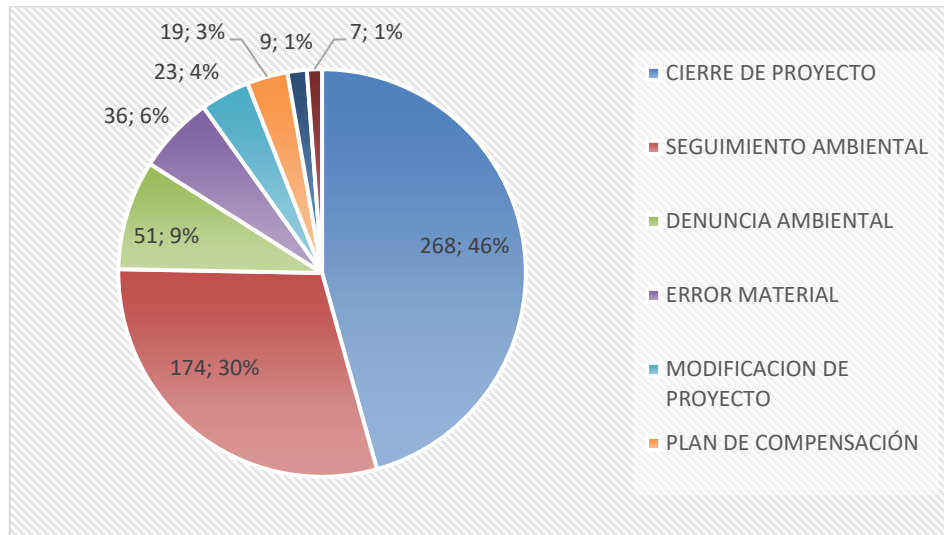
setena

SECRETARÍA TÉCNICA NACIONAL AMBIENTAL

DEPARTAMENTO DE AUDITORÍA Y SEGUIMIENTO AMBIENTAL

El gráfico 5 evidencia la cantidad de informes sometidos a conocimiento de la Comisión Plenaria. De 587 informes remitidos el mayor porcentaje corresponde a cierres, informes de seguimiento y denuncias ambientales.

Gráfico 5. Porcentaje de informes remitidos a Comisión Plenaria, diciembre 2020.

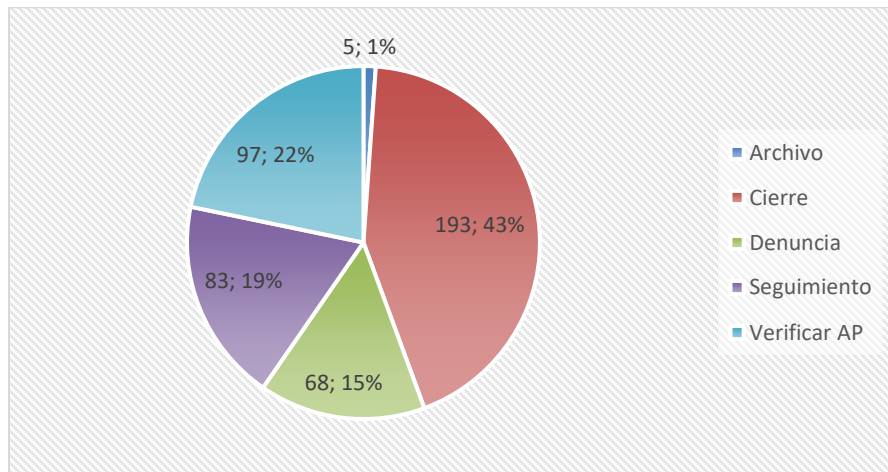


Inspecciones Ambientales

Durante este periodo la unidad ha recibido 446 solicitudes de inspección. De estas el 77 % (344) fueron solicitudes realizadas por ASA y 23 % (102) por DEA.

El tipo de inspección solicitada mayoritariamente corresponde a cierre de proyectos y seguimiento ambientales y verificación del AP, este último corresponde a un proceso de DEA. En el proceso de denuncias se solicitaron 68 inspecciones.

Gráfico 6. Porcentaje por tipo de inspecciones ambientales solicitadas, diciembre 2020.





COSTA RICA
GOBIERNO DEL BICENTENARIO
2018 - 2022

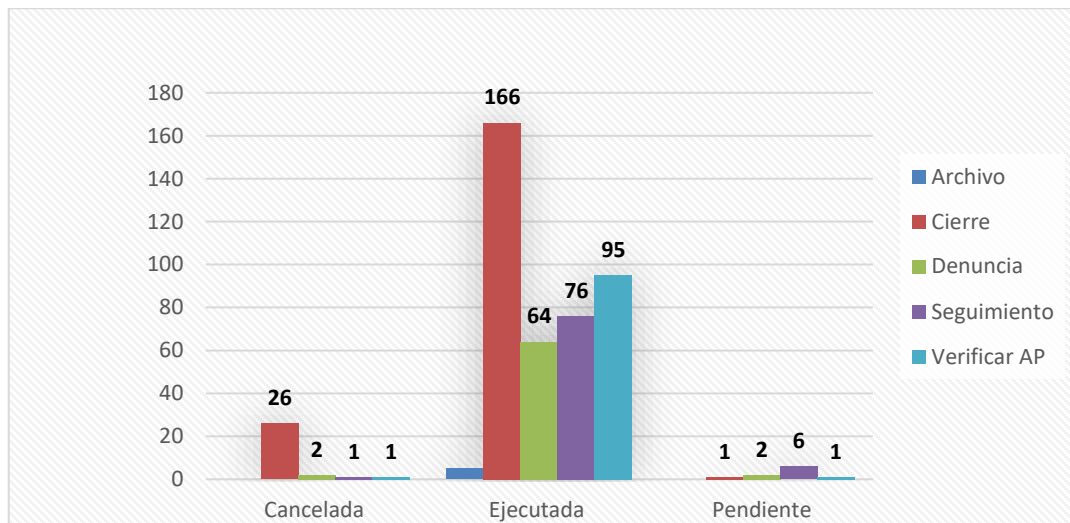


DEPARTAMENTO DE AUDITORÍA Y SEGUIMIENTO AMBIENTAL

El estado de las inspecciones de acuerdo a su tipo se observa en el gráfico 7, donde evidencia un 84% de las inspecciones de cierre ejecutadas, 94% de las inspecciones de denuncias realizadas, 92% de inspecciones de seguimiento atendidas y 98% de las inspecciones de verificación de AP realizadas.

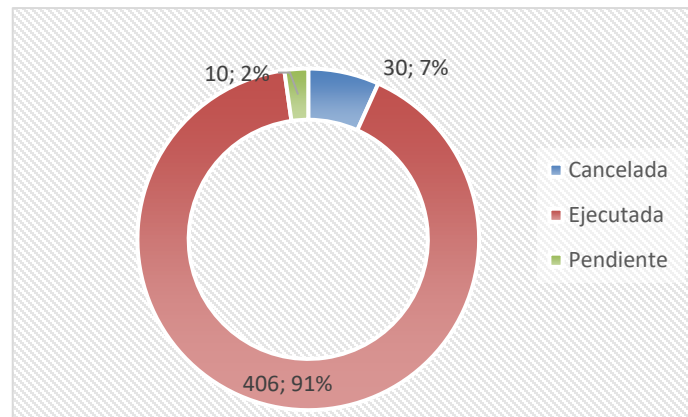
La mayor cantidad de inspecciones de pendientes corresponden a cierres, primordialmente ubicadas en la región central la cual se ha visto más afectada por las restricciones sanitarias e imposibilidad de sustituir la inspección por el análisis SIG.

Gráfico 7. Estado de las inspecciones ambientales por tipo de solicitud, diciembre 2020.



El estado general de las solicitudes de inspección realizadas a la unidad demuestra que se han ejecutado un total de 406 inspecciones, se han cancelado 30 y se encuentran pendientes 10. El rendimiento de la ejecución de inspecciones es de 91% considerando las restricciones sanitarias y proceso de reapertura del país.

Gráfico 8. Estado de las inspecciones ambientales, diciembre 2020.





COSTA RICA
GOBIERNO DEL BICENTENARIO
2018 - 2022



SECRETARÍA TÉCNICA NACIONAL AMBIENTAL

DEPARTAMENTO DE AUDITORÍA Y SEGUIMIENTO AMBIENTAL

De acuerdo al cuadro 3, durante el I trimestre la unidad de inspecciones había ejecutado 156 inspecciones de 199 solicitadas. Posteriormente, por efecto de la pandemia se tenían 168 inspecciones ejecutadas de 215 solicitudes. Para el tercer trimestre y con la apertura de las restricciones se han ejecutado 283 inspecciones de 344 solicitudes.

Cuadro 3. Estado de las inspecciones ambientales por trimestre 2020.

	I trimestre	II trimestre	III trimestre	IV trimestre
Ejecutadas	156	168	283	406
Suspendidas	34	36	0	0
Canceladas	8	8	26	30
Pendientes	1	3	35	10
Total	199	215	344	446

Metas operativas

Para el año 2020 el departamento redefinió las metas operacionales enfocándose al cumplimiento funciones establecidas en Reglamento de Organización de la Estructura Interna de Funcionamiento de la SETENA, principalmente:

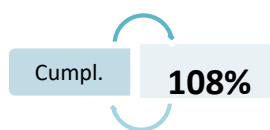
- Atención de solicitudes de cierres de la fase de gestión ambiental y devolución de garantía ambiental de actividades, obras o proyectos con VLA.
- Atención las denuncias ambientales interpuestas a actividades, obras o proyectos con VLA.
- Ejecución seguimiento ambiental de las actividades, obras o proyectos con VLA.
- La cuarta meta se ha planteado con el propósito de disminuir la cantidad de errores materiales generados y llevar un registro de mejora continua.

La definición estas metas incluyen tareas específicas a realizar por el departamento para sustentar el cumplimiento del POI. La sumatoria de las tareas determina el grado de cumplimiento de la meta principal. Las metas operativas establecidas para el 2020, presentan los siguientes resultados:

Cuadro 4. Cumplimiento de metas operativas del departamento 2020.

ID	Objetivos	Meta Anual 2020	Resultado	Cumpl.
MDASA1	Atender las solicitudes de cierres de la fase de gestión ambiental de actividades, obras o proyectos ingresados al departamento	80% (442)	434	98%
	MDASA1.1 Efectuar inspecciones de cumplimiento ambiental para proyectos en fase de cierre	85% (164)	166	101%
	MDASA1.2 Realizar informe técnico a la solicitud de cierres de la fase de gestión ambiental ingresados al departamento	80% (288)	268	93%
MDASA2	Atender las denuncias ambientales ingresadas al departamento	85% (416)	354	98%
	MDASA2.1 Realizar oficio de pruebas de descargo al denunciado	85% (111)	111	100%
	MDASA2.1 Efectuar inspecciones de cumplimiento ambiental para la atención de denuncias ambientales	85% (111)	105	95%
	MDASA2.2 Realizar informe técnico u oficio de traslado de las denuncias ambientales ingresadas al departamento	90% (140)	130	93%
MDASA3	Ejecutar seguimiento ambiental programado de las actividades, obras o proyectos con VLA	80% (192)	257	134%
	MDASA3.1 Efectuar inspecciones de cumplimiento ambiental de seguimiento a AOP con VLA	90% (108)	83	72%
	MDASA3.2 Realizar informe / oficio técnico de seguimiento ambiental	82% (98)	174	177%
MDASA4	Disminuir la cantidad de errores material generados por el departamento	20% (37)	36	103%

Resultado general en el cumplimiento de metas del departamento de auditoría y seguimiento ambiental:



De acuerdo a las metas establecidas, el redimiendo anual del Departamento es excelente. El levantamiento de procesos y estandarización, pudieron incidir en el resultado, así como adopción del teletrabajo y la necesidad de innovar la ejecución de algunas tareas del departamento producto a la pandemia vivida en el presente año, lo que permitió agilizar gestiones mediante el uso de tecnologías, eliminar cuellos de botella y reprocesos.

Cordialmente,

Ing. Ulises Álvarez Acosta
Coordinador a.i



COSTA RICA
GOBIERNO DEL BICENTENARIO
2018 - 2022



SECRETARÍA TÉCNICA NACIONAL AMBIENTAL

DEPARTAMENTO DE AUDITORÍA Y SEGUIMIENTO AMBIENTAL

Ministerio de Ambiente y Energía • Secretaría Técnica Nacional Ambiental

Av. 21, C. 9 y 11, San Francisco de Goicoechea, 100 m. Norte y 20 m. Oeste de la Iglesia de Ladrillo
Tel. (506) 2234-3420. Fax (506)-2253-7159. Apartado Postal 5298-1000, San José, Costa Rica.

www.setena.go.cr